

ParentView vous donne un accès direct au statut de l'autobus de votre enfant. Que ce soit pour décider quelle heure est idéale afin de rencontrer votre enfant à l'arrêt, ou de trouver des notifications détaillées concernant des délais, ParentView vous donne les informations dont vous avez besoin pour planifier votre journée et rester



NOTIFICATIONS INSTANTANÉES DE DISTRICT



SOUTIEN AUX PARENTS



SAVOIR OÙ SE TROUVE L'AUTOBUS



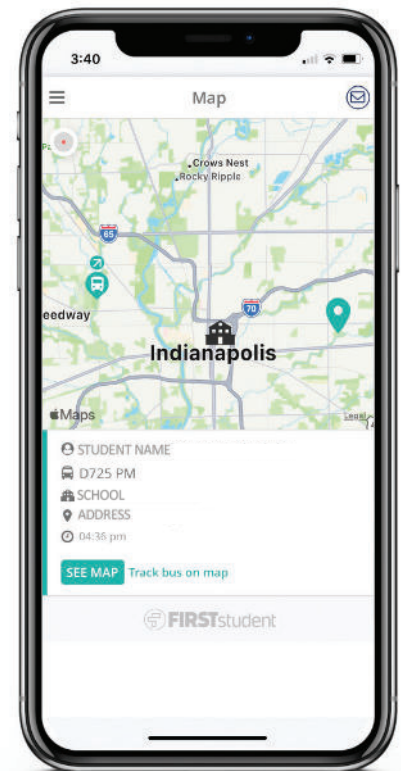
NOTIFICATION DE DISTANCE VISIONNEMENT



DU STATUT DE SUIVI

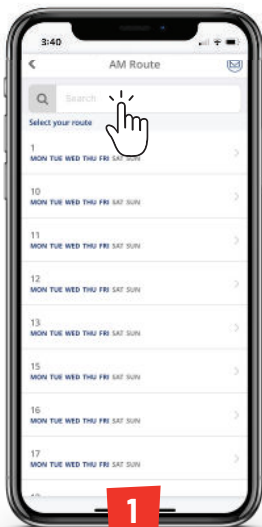


PLUSIEURS ENFANTS - UNE APPLICATION



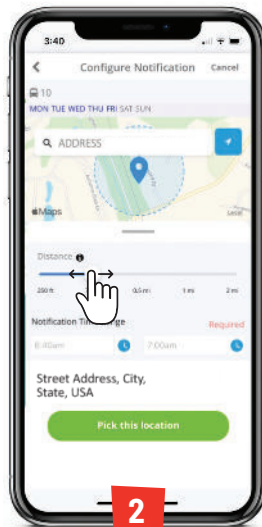
Comment ça fonctionne

ParentView suit l'autobus sur la carte et vous permet de configurer un périmètre virtuel personnalisable autour de votre emplacement d'embarquement et de débarquement, afin que vous soyez alertés lorsque l'autobus est près. ParentView est simple. Premièrement, téléchargez l'application à partir de Google Play ou du App Store et enregistrez-vous. Une fois enregistré, saisissez votre identifiant d'élève et/ou code, et ensuite:



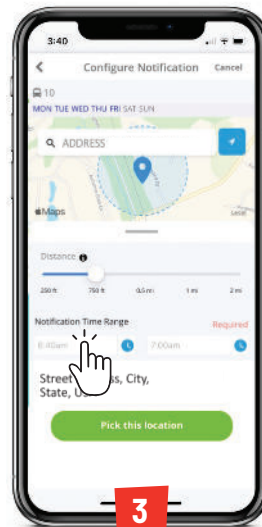
1

Choisissez le trajet de votre enfant



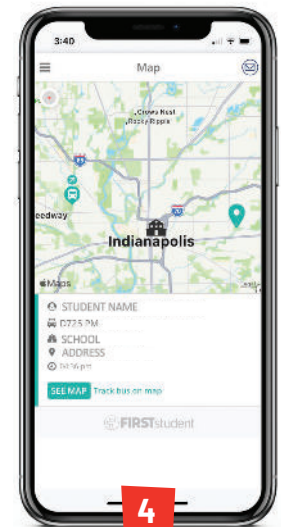
2

Placez une punaise et configurez le périmètre virtuel



3

Configurez les heures pour les alertes de notifications



4

Faites le suivi de l'autobus et recevez des alertes

NOTE : Plusieurs de nos systèmes et outils s'intègrent sérieusement avec les données recueillies de votre district, nous permettant de fournir un rapport précis et une approche personnalisée. Parce que ces systèmes se basent sur les renseignements uniques au sujet de vos élèves et de leurs trajets, ils ne seront pas complètement fonctionnels à partir de la première journée. FirstView® requiert habituellement entre un et trois mois pour intégrer et trier vos données efficacement.

